

Name: \_\_\_\_\_



1

- |    |         |    |       |    |       |
|----|---------|----|-------|----|-------|
| 1  | Lama    | 2  | Mama  | 3  | Palme |
| 4  | Lampe   | 5  | Papa  | 6  | Oma   |
| 7  | Plan    | 8  | Ampel | 9  | Leo   |
| 10 | Palette | 11 | Alo   | 12 | Namen |

13 Ela malt Oma.

1) Die Nummern an die richtigen Stellen des Erzählbildes schreiben. 2) Begriffe oder Sätze, die nicht zum Erzählbild passen, durchstreichen 3) Kontroll- und Hilfeblatt für das freie Schreiben.

Erzählbild Druckschriftlehrgang, S.8

Name: \_\_\_\_\_



2

- |    |       |    |         |    |       |
|----|-------|----|---------|----|-------|
| 1  | See   | 2  | Tante   | 3  | Tal   |
| 4  | Tanne | 5  | Sattel  | 6  | Enten |
| 7  | Nest  | 8  | Tomaten | 9  | Tee   |
| 10 | Opa   | 11 | Mantel  | 12 | Sonne |
| 13 | Tonne | 14 | Tasse   | 15 | Salat |

16 Ela ist im See.

17 Alo ist in der Tonne.

18 Tante Ina mit Mantel



1) Die Nummern an die richtigen Stellen des Erzählbildes schreiben. 2) Begriffe oder Sätze, die nicht zum Erzählbild passen, durchstreichen 3) Kontroll- und Hilfeblatt für das freie Schreiben.

Erzählbild Druckschriftlehrgang, S.12



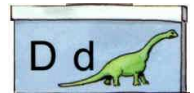
Name: \_\_\_\_\_



3

- |   |        |   |       |   |       |
|---|--------|---|-------|---|-------|
| 1 | Lawine | 2 | Wort  | 3 | Wolf  |
| 4 | Tanne  | 5 | Wolle | 6 | Wolke |

- 7 Eine Lawine rast ins Tal.  
8 Ela soll warten.  
9 Der Wolf rennt in den Wald.  
10 Ela wandert im Winter.  
11 Alo wandert mit Ela in den Westen.



1) Die Nummern an die richtigen Stellen des Erzählbildes schreiben. 2) Begriffe oder Sätze, die nicht zum Erzählbild passen, durchstreichen 3) Kontroll- und Hilfeblatt für das freie Schreiben.

Erzählbild Druckschriftlehrgang, S16

Name: \_\_\_\_\_



4

- |   |       |   |       |   |        |
|---|-------|---|-------|---|--------|
| 1 | Rad   | 2 | Panda | 3 | Eimer  |
| 4 | Radio | 5 | Weide | 6 | Mond   |
| 7 | Dino  | 8 | Dose  | 9 | Paddel |

- 10 Alo paddelt in einem See.  
11 Ein Troll wandert mit einem Panda.  
12 Ein Adler landet.  
13 Es sind drei Monde da.  
14 Im Wasser ist eine Dose.  
15 Am Rand des Sees ist ein Eimer.

1) Die Nummern an die richtigen Stellen des Erzählbildes schreiben. 2) Begriffe oder Sätze, die nicht zum Erzählbild passen, durchstreichen 3) Kontroll- und Hilfeblatt für das freie Schreiben.

Erzählbild Druckschriftlehrgang, S.20


Name: \_\_\_\_\_



5

- |   |      |   |      |   |         |
|---|------|---|------|---|---------|
| 1 | Fass | 2 | elf  | 3 | Wimpel  |
| 4 | Affe | 5 | Wein | 6 | Elefant |

- 7 Ein alter Mann ist am Fenster.  
8 Ela will Dosen treffen.  
9 Ein Affe reitet einen Elefanten.  
10 Ein Troll hat eine Feder im Haar.  
11 Ein Troll fesselt einen Wolf.  
12 Mama holt Forelle und Wein.  
13 Papa will eine weitere Forelle essen.



1) Die Nummern an die richtigen Stellen des Erzählbildes schreiben. 2) Begriffe oder Sätze, die nicht zum Erzählbild passen, durchstreichen 3) Kontroll- und Hilfeblatt für das freie Schreiben.

Erzählbild Druckschriftlehrgang, S.23


Name: \_\_\_\_\_



6

- |   |       |   |       |   |         |
|---|-------|---|-------|---|---------|
| 1 | Eiche | 2 | Teich | 3 | Wichtel |
| 4 | Dach  | 5 | Elch  | 6 | Drachen |
| 7 | Loch  | 8 | Milch | 9 | Buch    |

- 10 Ein Wichtel fesselt den Elch.  
11 Ein Wichtel lacht.  
12 Als Wache hat das Dorf einen Drachen.  
13 Im Teich paddelt eine Ente.  
14 Ein Wichtel ist in einem Loch.  
15 Ole bellt den frechen Wichtel an.



1) Die Nummern an die richtigen Stellen des Erzählbildes schreiben. 2) Begriffe oder Sätze, die nicht zum Erzählbild passen, durchstreichen 3) Kontroll- und Hilfeblatt für das freie Schreiben.

Erzählbild Druckschriftlehrgang, S.26

Name: \_\_\_\_\_



7

- |   |      |   |       |   |        |
|---|------|---|-------|---|--------|
| 1 | Bach | 2 | Ball  | 3 | Birnen |
| 4 | Brot | 5 | Biber | 6 | Wiese  |

- 7 Der alte Mann hat etliche Briefe.
- 8 Der Biber frisst eine Birne.
- 9 Mama liest einen Brief.
- 10 Alo bricht ein Brot.
- 11 Im Bach baden die Tiere der Tobis.
- 12 Papa will nicht, dass der Biber Rinde frisst.
- 13 Ein Tobi hat eine Brille.

1) Die Nummern an die richtigen Stellen des Erzählbildes schreiben. 2) Begriffe oder Sätze, die nicht zum Erzählbild passen, durchstreichen 3) Kontroll- und Hilfeblatt für das freie Schreiben.

Erzählbild Druckschriftlehrgang, S.28

Name: \_\_\_\_\_



8

- |   |       |   |      |   |        |
|---|-------|---|------|---|--------|
| 1 | Uhu   | 2 | Tube | 3 | Hummel |
| 4 | Hund  | 5 | Buch | 6 | Pulli  |
| 7 | Puppe | 8 | Tuch | 9 | Bus    |

- 10 Der Hund holt sich die Wurst des Trolls.
- 11 Ein Tuch flattert herunter.
- 12 Der alte Uhu will in Ruhe ein Buch lesen.
- 13 Unter dem Hut ist ein frecher Hund.
- 14 Der Troll will seine Blume wieder haben.
- 15 Der Uhu wirft ein Butterbrot hinunter.

1) Die Nummern an die richtigen Stellen des Erzählbildes schreiben. 2) Begriffe oder Sätze, die nicht zum Erzählbild passen, durchstreichen 3) Kontroll- und Hilfeblatt für das freie Schreiben.

Erzählbild Druckschriftlehrgang, S.30

Name: \_\_\_\_\_



9a

- |    |          |    |         |    |        |
|----|----------|----|---------|----|--------|
| 1  | Keks     | 2  | Kuchen  | 3  | Kanu   |
| 4  | Kran     | 5  | Kanone  | 6  | Kaktus |
| 7  | Kiste    | 8  | Knochen | 9  | Kette  |
| 10 | Kamel    | 11 | Kellner | 12 | Klo    |
| 13 | Krokodil | 14 | Krake   | 15 | Korb   |
| 16 | Wolke    | 17 | Fluss   | 18 | Pirat  |

1) Die Nummern an die richtigen Stellen des Erzählbildes schreiben. 2) Begriffe, die nicht zum Erzählbild passen, durchstreichen 3) Kontroll- und Hilfeblatt für das freie Schreiben.

Erzählbild Druckschriftlehrgang, S.32

Name: \_\_\_\_\_



9b

- 1 Das Krokodil schleppt einen Korken heran.
- 2 Papa reitet nicht den Elch, sondern ein Kamel.
- 3 An einem Kaktus sind etliche Dornen.
- 4 Eine Krake holt einen Kuchen aus dem Kanu.
- 5 Am Ufer befindet sich eine kaputte Kiste.
- 6 Ein Krokodil klettert in die Kanone.
- 7 Das Krokodil knabbert an einem Knochen.
- 8 Am Himmel ist nicht eine Wolke.
- 9 Alo und Ela knien in einem Kanu.

1) Die Nummern an die richtigen Stellen des Erzählbildes schreiben.  
2) Sätze, die nicht zum Erzählbild passen, durchstreichen 3) Kontroll- und Hilfeblatt für das freie Schreiben.

Erzählbild Druckschriftlehrgang, S.32

Name: \_\_\_\_\_



10a

- |                |            |           |
|----------------|------------|-----------|
| 1 Haus         | 2 Dach     | 3 Rauch   |
| 4 Bauch        | 5 Taube    | 6 Laub    |
| 7 Maulwurf     | 8 Mauer    | 9 Pauke   |
| 10 Baum        | 11 Frau    | 12 Haufen |
| 13 Kaufhaus    | 14 Posaune | 15 Wald   |
| 16 Taucherhelm | 17 Maus    | 18 Maurer |

1) Die Nummern an die richtigen Stellen des Erzählbildes schreiben. 2) Begriffe, die nicht zum Erzählbild passen, durchstreichen 3) Kontroll- und Hilfeblatt für das freie Schreiben.

Erzählbild Druckschriftlehrgang, S.34

Name: \_\_\_\_\_



10b

- 1 Inmitten der Wiese ist ein kleiner Bach.
- 2 Eine kleine Maus will tauchen.
- 3 Aus dem Haus kommt ein Bauer mit seiner Frau.
- 4 Ein Tobi haut auf eine Pauke.
- 5 Ein Tobi trommelt auf einem Topf.
- 6 Aus dem kleinen Haus kommt Rauch.
- 7 Unter einem Haufen Laub ist eine kleine Maus.
- 8 Ein Tier wandert aus. Es findet es ein bisschen laut hier.
- 9 Ein Maulwurf kriecht in einen Haufen Laub.

1) Die Nummern an die richtigen Stellen des Erzählbildes schreiben.  
2) Sätze, die nicht zum Erzählbild passen, durchstreichen 3) Kontroll- und Hilfeblatt für das freie Schreiben.

Erzählbild Druckschriftlehrgang, S.34